

RATING

7

RISCO BAIXO

0 = risco máximo • 9 = risco mínimo

SOCIEDADE EXEMPLO1 - LDA

NIF
999 999 999

SITUAÇÃO
Ativa

CAE
47530 - Comércio a retalho de carpetes, tapetes, cortinados e revestimentos para paredes e pavimentos

PRAZO MÉDIO PAGAMENTO
● 94,35 dias

PME Líder

PME Excelência

ISO 9001

KPIs FINANCEIROS — 2025

VOLUME DE NEGÓCIOS 1 059 644,80 € ↓	EBITDA 51 473,77 € ↓	RESULTADO LÍQUIDO 20 153,84 € ↓	AUTONOMIA FINANCEIRA 68,0 % ↑
LIQUIDEZ GERAL 2,90 ↑	LIMITE DE CRÉDITO SUGERIDO 346 328,73 € — 468 562,40 €		

INDICADORES JURÍDICOS ESSENCIAIS

Insolvência/PER: Não	Execuções (LPE): 0	Processos (Réu): 1	AT: Situação Regularizada
SS: Situação Regularizada			

RESUMO FINANCEIRO (3 ANOS)

Indicador	2025	2024	2023
Liquidez Imediata	0,73	0,63	0,73
Tesouraria Líquida	225 264,98 €	225 268,76 €	277 655,84 €
Endividamento Total	31,65 %	34,62 %	38,29 %
Cobertura de Juros	6,22 ×	8,08 ×	9,13 ×
Margem EBITDA	4,86 %	6,48 %	5,41 %
Rotação de Inventários	1,12	1,22	1,16
Ciclo de Caixa	293 Dias	268 Dias	256 Dias

PROCESSOS JUDICIAIS — DETALHE DOS ÚLTIMOS 5 ANOS

i Nota Sobre os Processos: Esta informação refere-se aos processos judiciais publicados pelos tribunais de 1.ª instância nos últimos 5 anos, independentemente da sua situação atual. Alguns destes processos poderão já estar extintos, devendo ser verificados junto do tribunal competente. Devido à ausência dos Números de Identificação Fiscal nas publicações oficiais, os processos podem envolver partes com nomes iguais ou semelhantes à empresa em análise. É responsabilidade do utilizador confirmar se existe ligação efetiva. Em caso de dúvida, contacte a Rigorbiz. A inclusão de entidades na lista pública de execuções não impede que o pagamento seja efetuado a qualquer momento e que a entidade seja removida da lista.

INSOLVÊNCIAS/PERS'S

Processo	Tipo	Tribunal	Data
Nada Encontrado			

EXECUÇÕES (LISTA PÚBLICA DE EXECUÇÕES)

Data	N.º Processo	Valor	Motivo / Estado
Nada Encontrado			

PROCESSOS COMO RÉU: 1 — VALOR: 4 571,19 €

Processo	Tipo	Tribunal	Data	Valor
2222/23.5T8PRT	Ação de Processo Comum	Porto - Tribunal Judicial da Comarca do Porto Juízo do Trabalho do Porto - Juiz 2	2023-02-27	4 571,19 €

Autores:
Empresa Exemplo 2, Unipessoal, LDA

PROCESSOS COMO AUTOR: 6 — VALOR: 35 460,36 €

Processo	Tipo	Tribunal	Data	Valor
3333/25.5T8PRT	Exec Sentença próprios autos	Porto - Tribunal Judicial da Comarca do Porto Juízo de Execução do Porto - Juiz 4	2025-03-30	1 786,93 €

Réus:
• Sociedade XYZ Lda

7777/24.9YIPRT	Ação Especial Cump.Obrig.Pecuniárias DL269/98	Porto - Tribunal Judicial da Comarca do Porto Juízo Local Cível do Porto - Juiz 3	2025-02-14	482,22 €
----------------	---	---	------------	----------

Réus:
• Sociedade Abc, Unipessoal, Lda

4444/25.9YHLSB	Ação de Processo Comum	Lisboa - Tribunal da Propriedade Intelectual Juízo da Propriedade Intelectual de Lisboa - Juiz 2	2025-02-12	30 000,01 €
----------------	------------------------	--	------------	-------------

Réus:
• Empresa Exemplo4, Lda.

Processo	Tipo	Tribunal	Data	Valor
7777/23.9YIPRT	Ação Especial Cump.Obrig.Pecuniárias DL269/98	Porto - Tribunal Judicial da Comarca do Porto Juízo Local Cível do Porto - Juiz 6	2024-04-17	1 575,21 €
	Réus:			
	• Outra Empresa Exemplo Lda			
66666/24.9YIPRT	Ação Especial Cump.Obrig.Pecuniárias DL269/98	Porto - Tribunal Judicial da Comarca do Porto Juízo Local Cível do Porto - Juiz 6	2024-05-18	925,69 €
	Réus:			
	• Empresa Exemplo4, Lda			
5555/22.9T9PRT	Execução Sumária	Porto - Tribunal Judicial da Comarca do Porto Juízo de Execução do Porto - Juiz 6	2022-03-17	690,30 €
	Réus:			
	• Empresa Exemplo9, Lda.			

VISÃO FINANCEIRA

i Nota Sobre o Rating: Este valor foi calculado com base na informação disponível neste relatório e constitui apenas um indicador da situação atual da entidade e da sua capacidade para cumprir as suas obrigações. Tal como qualquer outro indicador, não deve ser interpretado como um valor absoluto ou garantido, nem utilizado isoladamente na análise de risco. A sua interpretação deve ser contextualizada e complementada com a política de risco e diligência própria do utilizador.

QUADRO RESUMO DAS VENDAS

	Mercados	Média do Setor	2025	2024	2023
Vendas	Interno		940 700,69 €	1 010 696,97 €	1 005 170,68 €
	Comunitário		0,00 €	0,00 €	41 051,09 €
	Extra-comunitário		77 702,21 €	35 656,52 €	0,00 €
	Total		1 018 402,90 €	1 046 353,49 €	1 046 221,77 €
Prestações de serviços	Interno		41 241,90 €	82 847,64 €	36 289,27 €
	Comunitário		0,00 €	0,00 €	0,00 €
	Extra-comunitário		0,00 €	18 296,00 €	0,00 €
	Total		41 241,90 €	101 143,64 €	36 289,27 €
Total Geral		247 500,00 €	1 059 644,80 €	1 147 497,13 €	1 082 511,04 €

QUADRO RESUMO DOS RESULTADOS

	Média do Setor	2025	2024	2023
Resultado Operacional	10 700,00 €	36 318,90 €	47 651,47 €	30 522,36 €
Resultado Antes de Impostos	8 600,00 €	30 479,59 €	41 755,97 €	27 177,66 €
Resultado Líquido do Período	5 600,00 €	20 153,84 €	29 030,89 €	15 832,57 €

QUADRO RESUMO DAS COMPRAS

Mercados	Média do Setor	2025	2024	2023
Interno		395 753,08 €	390 384,11 €	476 783,83 €
Comunitário		38 814,86 €	71 585,53 €	0,00 €
Extra-Comunitário		752,50 €	0,00 €	0,00 €
Total		435 320,44 €	461 969,64 €	476 783,83 €

COLABORADORES

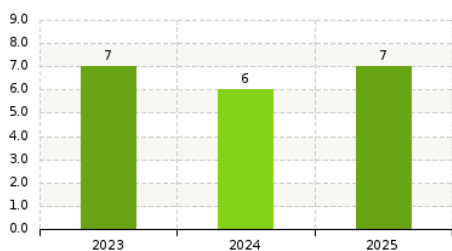
	Média do Setor	2025	2024	2023
A Tempo Inteiro		11	12	12
A Tempo Parcial		0	0	0
Total	3	11	12	12
Gastos Com o Pessoal	52 200,00 €	358 524,35 €	350 543,68 €	329 776,58 €
Remunerações Dos Órgãos Sociais		112 024,64 €	105 802,27 €	101 794,95 €
Remunerações do Pessoal		196 503,05 €	195 083,67 €	176 230,56 €
Benefícios Pós-Emprego		0,00 €	0,00 €	0,00 €

	Média do Setor	2025	2024	2023
Indemnizações		0,00 €	0,00 €	0,00 €
Encargos Sobre Remunerações		45 295,04 €	44 814,80 €	41 860,76 €
Seguros de Acidentes de Trabalho e Doenças Profissionais		2 380,35 €	2 981,97 €	2 837,70 €
Gastos de Acção Social		1 730,99 €	512,15 €	5 031,48 €
Outros Gastos com Pessoal		590,28 €	1 348,82 €	2 021,13 €

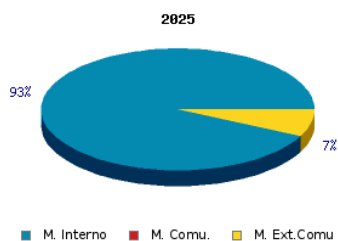
PROJEÇÕES FINANCEIRAS

Indicador	Último Ano (2025)	Projeção +1 Ano (2026)	Projeção +2 Anos (2027)
Vendas	1 059 644,80 €	1 073 684,75 €	1 062 251,63 €
EBITDA	51 473,77 €	54 374,08 €	50 821,86 €
Resultado Líquido	20 153,84 €	25 993,70 €	28 154,34 €
Capitais Próprios	965 441,29 €	987 286,50 €	1 008 708,86 €
Rácio de Autonomia	68,00 %	71,00 %	74,00 %

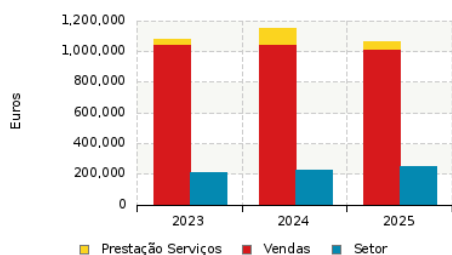
RATING



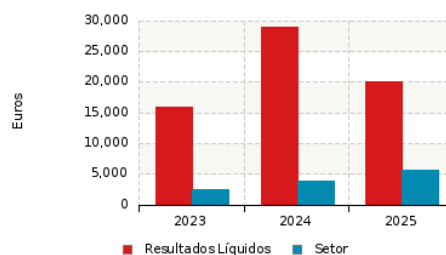
VENDAS POR MERCADO



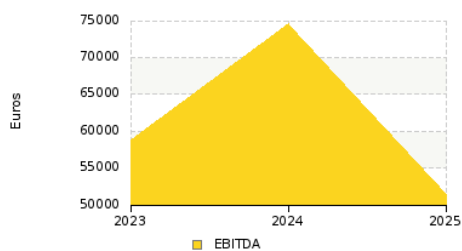
VENDAS



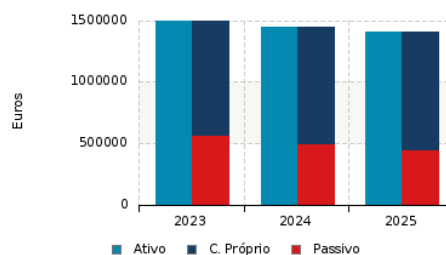
RESULTADOS



EBITDA



ATIVO PASSIVO E C. PRÓPRIO



DEMONSTRAÇÕES FINANCEIRAS

BALANÇO

Ativo	Média do Setor	2025	2024	2023
Ativo Não Corrente				
Ativos Fixos Tangíveis		505 538,75 €	538 487,72 €	532 826,51 €
Propriedades de Investimento		0,00 €	0,00 €	0,00 €
Goodwill		0,00 €	0,00 €	0,00 €
Ativos Intangíveis		8 720,25 €	8 720,25 €	8 720,25 €
Ativos Biológicos		0,00 €	0,00 €	0,00 €
Participações Financeiras – Método da Equivalência Patrimonial		0,00 €	0,00 €	0,00 €
Participações Financeiras – Outros Métodos		0,00 €	0,00 €	0,00 €
Acionistas/Sócios		0,00 €	0,00 €	0,00 €
Outros Ativos Financeiros		0,00 €	0,00 €	0,00 €
Ativos Por Impostos Diferidos		0,00 €	0,00 €	0,00 €
Investimentos Financeiros		923,90 €	923,90 €	746,10 €
SOMA	55 500,00 €	515 182,90 €	548 131,87 €	542 292,86 €
Ativo Corrente				
Inventários	80 100,00 €	388 425,90 €	389 195,14 €	400 841,42 €
Ativos Biológicos		0,00 €	0,00 €	0,00 €
Clientes	30 100,00 €	223 678,19 €	221 670,58 €	198 360,72 €
Adiantamentos a Fornecedores		0,00 €	0,00 €	0,00 €
Estado e Outros Entes Públicos		7 062,25 €	4 524,00 €	9 816,01 €
Acionistas/Sócios		0,00 €	0,00 €	0,00 €
Outras Contas a Receber		51 731,99 €	55 110,01 €	63 243,83 €
Diferimentos		1 084,75 €	1 981,75 €	2 878,75 €
Ativos Financeiros Detidos Para Negociação		0,00 €	0,00 €	0,00 €
Outros Ativos Financeiros		0,00 €	0,00 €	0,00 €
Ativos Não Correntes Detidos Para Venda	-500,00 €	0,00 €	0,00 €	0,00 €
Outros Ativos Correntes	12 600,00 €	0,00 €	0,00 €	0,00 €
Caixa e Depósitos Bancários	47 600,00 €	225 264,98 €	225 268,76 €	277 655,84 €
SOMA	170 400,00 €	897 248,06 €	897 750,24 €	952 796,57 €
TOTAL DO ATIVO	225 900,00 €	1 412 430,96 €	1 445 882,11 €	1 495 089,43 €

Capital Próprio e Passivo	Média do Setor	2025	2024	2023
Capital Próprio				
Capital Realizado		598 557,46 €	598 557,46 €	598 557,46 €
Ações (Quotas) Próprias		0,00 €	0,00 €	0,00 €
Outros Instrumentos de Capital Próprio		0,00 €	0,00 €	0,00 €
Prêmios de Emissão		0,00 €	0,00 €	0,00 €
Reservas Legais		65 872,09 €	64 737,55 €	64 464,28 €
Outras Reservas		280 857,90 €	259 301,55 €	254 109,35 €
Resultados Transitados		0,00 €	- 6 340,00 €	- 10 367,10 €
Ajustamentos em Ativos Financeiros		0,00 €	0,00 €	0,00 €
Excedentes de Revalorização		0,00 €	0,00 €	0,00 €
Outras Variações no Capital Próprio		0,00 €	0,00 €	0,00 €
SOMA	79 600,00 €	945 287,45 €	916 256,56 €	906 763,99 €
Resultado Líquido do Período	5 600,00 €	20 153,84 €	29 030,89 €	15 832,57 €
Dividendos Antecipados		0,00 €	0,00 €	0,00 €
TOTAL DO CAPITAL PRÓPRIO	85 200,00 €	965 441,29 €	945 287,45 €	922 596,56 €
PASSIVO				
Passivo Não Corrente				
Provisões		0,00 €	0,00 €	0,00 €
Financiamentos Obtidos	43 000,00 €	137 500,00 €	142 169,09 €	192 431,27 €
Responsabilidades Por Benefícios Pós-Emprego	0,00 €	0,00 €	0,00 €	0,00 €
Passivo Por Impostos Diferidos		0,00 €	0,00 €	0,00 €
Outras Contas a Pagar	18 700,00 €	0,00 €	0,00 €	0,00 €
SOMA	61 700,00 €	137 500,00 €	142 169,09 €	192 431,27 €
Passivo Corrente				
Fornecedores	31 900,00 €	212 733,82 €	214 558,29 €	267 383,36 €
Adiantamentos de Clientes		0,00 €	0,00 €	0,00 €
Estado e Outros Entes Públicos		45 665,41 €	56 093,39 €	38 233,72 €
Acionistas/Sócios		0,00 €	0,00 €	0,00 €
Financiamentos Obtidos	8 300,00 €	0,00 €	0,00 €	0,00 €
Outras Contas a Pagar		51 090,44 €	87 773,89 €	74 444,52 €
Diferimentos		0,00 €	0,00 €	0,00 €
Passivos Financeiros Detidos Para Negociação		0,00 €	0,00 €	0,00 €
Outros Passivos Financeiros		0,00 €	0,00 €	0,00 €
Passivos Não Correntes Setidos Para Venda		0,00 €	0,00 €	0,00 €
Outros Passivos Correntes	38 800,00 €	0,00 €	0,00 €	0,00 €
SOMA	79 000,00 €	309 489,67 €	358 425,57 €	380 061,60 €
TOTAL DO PASSIVO	140 700,00 €	446 989,67 €	500 594,66 €	572 492,87 €
TOTAL DO CAPITAL PRÓPRIO E DO PASSIVO	225 900,00 €	1 412 430,96 €	1 445 882,11 €	1 495 089,43 €

DEMONSTRAÇÃO DE RESULTADOS

Rendimentos e Gastos	Média do Setor	2025	2024	2023
Vendas e Serviços Prestados	247 500,00 €	1 059 644,80 €	1 147 497,13 €	1 082 511,04 €
Subsídios à Exploração		0,00 €	0,00 €	0,00 €
Ganhos/Perdas Imputados de Subsidiárias, Associadas e Empreendimentos Conjuntos		0,00 €	0,00 €	0,00 €
Variação nos Inventários da Produção		0,00 €	0,00 €	0,00 €
Trabalhos Para a Própria Entidade		0,00 €	0,00 €	0,00 €
Custo das Mercadorias Vendidas e Matérias Consumidas	139 100,00 €	436 089,68 €	473 615,92 €	466 407,41 €
Fornecimentos e Serviços Externos	42 200,00 €	233 735,52 €	255 644,15 €	233 673,76 €
Gastos Com o Pessoal	52 200,00 €	358 524,35 €	350 543,68 €	329 776,58 €
Imparidade de Inventários (Perdas/ Reversões)		0,00 €	0,00 €	0,00 €
Imparidade de Dívidas a Receber (Perdas/Reversões)		0,00 €	0,00 €	0,00 €
Provisões (Aumentos/Reduções)		0,00 €	0,00 €	0,00 €
Imparidade de Investimentos Não Depreciáveis/Amortizáveis (Perdas/ Reversões)		0,00 €	0,00 €	0,00 €
Outras Imparidades (Perdas/ Reversões)		0,00 €	0,00 €	0,00 €
Aumentos/Reduções de Justo Valor		0,00 €	0,00 €	0,00 €
Outros Rendimentos e Ganhos	4 300,00 €	26 773,39 €	12 551,64 €	9 755,85 €
Outros Gastos e Perdas	10 700,00 €	6 594,87 €	5 861,47 €	3 830,94 €
RESULTADO ANTES DE DEPRECIACIONES, GASTOS DE FINANCIAMENTO E IMPOSTOS	15 900,00 €	51 473,77 €	74 383,55 €	58 578,20 €
Gastos/Reversões de Depreciação e de Amortização	5 200,00 €	15 154,87 €	26 732,08 €	28 055,84 €
Imparidade de Investimentos Depreciáveis/Amortizáveis (Perdas/ Reversões)		0,00 €	0,00 €	0,00 €
RESULTADO OPERACIONAL (ANTES DE GASTOS DE FINANCIAMENTO E IMPOSTOS)	10 700,00 €	36 318,90 €	47 651,47 €	30 522,36 €
Juros e Rendimentos Similares Obtidos		0,00 €	0,00 €	0,00 €
Juros e Gastos Similares Suportados	2 200,00 €	5 839,31 €	5 895,50 €	3 344,70 €
RESULTADO ANTES DE IMPOSTOS	8 600,00 €	30 479,59 €	41 755,97 €	27 177,66 €
Imposto Sobre o Rendimento do Período	3 000,00 €	10 325,75 €	12 725,08 €	11 345,09 €
RESULTADO LÍQUIDO DO PERÍODO	5 600,00 €	20 153,84 €	29 030,89 €	15 832,57 €

RÁCIOS FINANCEIROS

Indicador	Média do Setor	2025	2024	2023
Equilíbrio Financeiro de Curto Prazo				
Fundo de Maneio Funcional	91 400,00 €	587 758,39 €	539 324,67 €	572 734,97 €
Necessidades de Fundo de Maneio	52 100,00 €	362 493,41 €	314 055,91 €	295 079,13 €
Tesouraria Líquida	39 300,00 €	225 264,98 €	225 268,76 €	277 655,84 €
Atividade de Curto Prazo				
Rotação dos Inventários	● 1,74	● 1,12	● 1,22	● 1,16
Duração Média dos Inventários	● 210,18 dias	● 325,11 dias	● 299,94 dias	● 313,69 dias
Prazo Médio de Recebimento	● 38,00 dias	● 62,64 dias	● 57,33 dias	● 54,38 dias
Prazo Médio de Pagamento	● 56,00 dias	● 94,35 dias	● 88,72 dias	● 111,68 dias
Atividade de Médio e Longo Prazo				
Rotação do Ativo Total	● 1,10	● 0,75	● 0,79	● 0,72
Rotação do Ativo Corrente	● 1,45	● 1,18	● 1,28	● 1,14
Rotação do Capital Próprio	● 2,90	● 1,10	● 1,21	● 1,17
Liquidez				
Duração do Ciclo Operacional	● 248,18 dias	● 387,75 dias	● 357,26 dias	● 368,07 dias
Duração do Ciclo Financeiro	● 192,18 dias	● 293,39 dias	● 268,54 dias	● 256,38 dias
Liquidez Geral	● 2,16	● 2,90	● 2,50	● 2,51
Liquidez Reduzida	● 1,14	● 1,64	● 1,42	● 1,45
Liquidez Imediata	● 0,60	● 0,73	● 0,63	● 0,73
Equilíbrio Financeiro de Médio e Longo Prazo				
Estrutura	● 0,72	● 0,14	● 0,15	● 0,21
Estrutura do Passivo	● 1,28	● 2,25	● 2,52	● 1,98
Autonomia Financeira	● 0,38	● 0,68	● 0,65	● 0,62
Endividamento	● 0,62	● 0,32	● 0,35	● 0,38
Estrutura do Endividamento	● 0,56	● 0,69	● 0,72	● 0,66
Solvabilidade	● 0,61	● 2,16	● 1,89	● 1,61
Solvabilidade em Sentido Restrito	● 1,61	● 3,16	● 2,89	● 2,61
Rendibilidade				
Rendibilidade Operacional das Vendas	● 4,32 %	● 3,43 %	● 4,15 %	● 2,82 %
Rendibilidade Líquida das Vendas	● 2,26 %	● 1,90 %	● 2,53 %	● 1,46 %
Rendibilidade Operacional do Ativo	● 4,74 %	● 2,57 %	● 3,30 %	● 2,04 %
Rendibilidade do Capital Próprio	● 6,57 %	● 2,09 %	● 3,07 %	● 1,72 %

Veja [aqui](#) como são calculados os rácios

DETALHES FINANCEIROS**FORNECIMENTOS E SERVIÇOS EXTERNOS**

FSE	2025	2024	2023
TOTAL	233 735,52 €	255 644,15 €	233 673,76 €
621 Subcontratos	99 750,49 €	96 510,40 €	82 216,96 €
622 Serviços Especializados	53 392,68 €	70 332,08 €	52 051,83 €
6221 Trabalhos Especializados	13 216,92 €	24 931,32 €	12 610,10 €
6221... Pagam. a Trabalhadores Colocados por Agências	0,00 €	0,00 €	0,00 €
6222 Publicidade e Propaganda	5 537,06 €	5 197,33 €	5 425,59 €
6223 Vigilância e Segurança	1 257,00 €	673,68 €	755,99 €
6224 Honorários	0,00 €	2 272,27 €	826,68 €
6225 Comissões	13 014,14 €	430,92 €	9 926,11 €
6226 Conservação e Reparação	15 898,56 €	35 898,34 €	21 573,07 €
6227 e 8 Outros	4 469,00 €	928,22 €	934,29 €
623 Materiais	6 224,74 €	8 184,94 €	12 356,04 €
6231 Ferramentas e Utensílios de Desgaste Rápido	2 365,18 €	4 973,93 €	6 644,33 €
6232 Livros e Documentação Técnica	0,00 €	0,00 €	0,00 €
6233 Material de Escritório	3 114,12 €	1 860,41 €	2 266,11 €
6234 Artigos de Oferta	0,00 €	0,00 €	1 600,00 €
6235 a 8 Outros	745,44 €	1 350,60 €	1 845,60 €
624 Energia e Fluidos	20 228,30 €	21 329,91 €	22 659,81 €
6241 Electricidade	4 121,38 €	3 656,91 €	3 653,11 €
6242 Combustíveis	15 229,34 €	16 701,94 €	17 933,75 €
6243 Água	877,58 €	971,06 €	1 072,95 €
6244 a 8 Outros	0,00 €	0,00 €	0,00 €
625 Deslocações, Estadas e Transportes	8 837,80 €	15 154,97 €	12 836,74 €
6251 Deslocações e Estadas	7 452,31 €	12 971,77 €	11 520,32 €
6252 Transportes de Pessoal	0,00 €	0,00 €	0,00 €
6253 Transportes de Mercadorias	1 385,49 €	2 183,20 €	1 316,42 €
6254 a 8 Outros	0,00 €	0,00 €	0,00 €
626 Serviços Diversos	45 301,51 €	44 131,85 €	51 552,38 €
6261 Rendas e alugueres	8 273,97 €	5 455,09 €	4 119,65 €
6261... Rendas de Terrenos	0,00 €	0,00 €	0,00 €
6262 Comunicação	12 412,41 €	9 492,76 €	9 115,37 €
6263 Seguros	4 908,46 €	4 640,43 €	4 652,69 €
6264 Royalties	0,00 €	0,00 €	0,00 €
6265 Contencioso e Notariado	1 848,46 €	3 993,75 €	2 629,88 €
6266 Despesas de Representação	15 333,69 €	18 341,83 €	28 673,21 €
6267 Limpeza, Higiene e Conforto	2 386,43 €	1 823,07 €	2 146,58 €
6268 Outros serviços	138,09 €	384,92 €	215,00 €

PERDAS POR IMPARIDADE EM ATIVOS FINANCEIROS AO CUSTO OU AO CUSTO AMORTIZADO

Descrição	2025			2024			2023		
	Perdas por Imparidade	Reversões de Perdas	Total	Perdas por Imparidade	Reversões de Perdas	Total	Perdas por Imparidade	Reversões de Perdas	Total
Dívidas a Receber de Clientes	0,00 €	0,00 €	0,00 €	0,00 €	0,00 €	0,00 €	0,00 €	0,00 €	0,00 €
Outras Dívidas a Receber	0,00 €	0,00 €	0,00 €	0,00 €	0,00 €	0,00 €	0,00 €	0,00 €	0,00 €
Instrumentos de Capital Próprio e Outros Títulos	0,00 €	0,00 €	0,00 €	0,00 €	0,00 €	0,00 €	0,00 €	0,00 €	0,00 €
Outras	0,00 €	0,00 €	0,00 €	0,00 €	0,00 €	0,00 €	0,00 €	0,00 €	0,00 €
TOTAL	0,00 €	0,00 €	0,00 €	0,00 €	0,00 €	0,00 €	0,00 €	0,00 €	0,00 €

DÍVIDAS REGISTRADAS COMO DE COBRANÇA DUVIDOSA

Descrição	2025	2024	2023
Relativas a Processos de Insolvência e de Recuperação de Empresas ou Processos de Execução	0,00 €	0,00 €	0,00 €
Reclamadas Judicialmente	0,00 €	0,00 €	0,00 €
Em Mora:			
Há Mais de Seis Meses e Até Doze Meses	0,00 €	0,00 €	0,00 €
Há Mais de Doze Meses e Até Dezoito Meses	0,00 €	0,00 €	0,00 €
Há Mais de Dezoito Meses e Até Vinte e Quatro Meses	0,00 €	0,00 €	0,00 €
Há Mais de Vinte e Quatro Meses	0,00 €	0,00 €	0,00 €
TOTAL	0,00 €	0,00 €	0,00 €

DELIBERAÇÃO DE APROVAÇÃO DE CONTAS

Descrição	2025	2024	2023
As Contas do Exercício Foram Aprovadas?	Sim	Sim	Sim
Data da Deliberação de Aprovação de Contas	2026-03-04	2025-03-29	2024-03-31
Por (Unanimidade/Maioria)	Unanimidade	Unanimidade	Unanimidade
Percentagem dos Votos Emitidos Correspondente ao Capital Social Subscrito com Direito de Voto	100.00%	100.00%	100.00%
As Contas Foram Aprovadas:	Em assembleia geral regularmente convocada	Em assembleia geral regularmente convocada	Em assembleia geral regularmente convocada

APLICAÇÃO DE RESULTADOS

Descrição	2025	2024	2023
1 Resultados Transitados	20 153,84 €	22 690,89 €	5 465,47 €
2 Resultados Atribuídos / Lucros Disponíveis	0,00 €	0,00 €	0,00 €
3 Percentagens ou Gratificações a Corpos Gerentes	0,00 €	0,00 €	0,00 €
4 Idem ao Pessoal	0,00 €	0,00 €	0,00 €
5 Reservas	20 153,84 €	22 690,89 €	5 465,47 €
6 Cobertura de Prejuízos	0,00 €	0,00 €	0,00 €
7 Outros	0,00 €	0,00 €	0,00 €
8 SALDO (1-2-3-4-5-6-7)	0,00 €	0,00 €	0,00 €

RELATÓRIO DE GESTÃO / PARECER DO ÓRGÃO DE FISCALIZAÇÃO

Relatório de gestão	2025	2024	2023
Foram Elaborados o Relatório de Gestão e as Contas do Exercício?	Sim	Sim	Sim
Foram Assinadas por Todos os Membros da Gerência/ Administração?	Sim	Sim	Sim
Parecer do Órgão de Fiscalização			
A Entidade Dispõe de Órgão de Fiscalização?	Não	Não	Não
Foi Emitido Parecer Pelo Órgão de Fiscalização?			
O Órgão de Fiscalização Pronunciou-se:			

CERTIFICAÇÃO LEGAL DAS CONTAS

Descrição	2025	2024	2023
Obrigada a Ter Contas Certificadas por ROC/SROC?	Não	Não	Não
N.º de Identificação Fiscal do ROC/SROC Nomeado			
A Certificação Legal das Contas Foi Emitida?	Não	Não	Não

DADOS DA EMPRESA

IDENTIFICAÇÃO E DADOS SOCIETÁRIOS

Denominação	SOCIEDADE EXEMPLO1 - LDA
NIF	999 999 999
Morada	AV. DE PORTUGAL, 309 4150 - 151 PORTO
Capital Social	598 557,46 €
Data de Constituição	1993-02-18
Forma de Obrigar	Intervenção do gerente
CAE	47530 — Comércio a retalho de carpetes, tapetes, cortinados e revestimentos para paredes e pavimentos
NUTS III	Área Metropolitana do Porto
Objeto Social	Fabrico, comércio, importação e exportação de artigos de textéis lar e de rendas. bordados artesanais e industriais.

ÚLTIMOS BALANÇOS APRESENTADOS

Ano	Data de Encerramento
2025	31 Dezembro
2024	31 Dezembro
2023	31 Dezembro

EMPRESA MÃE

Nif	Nome
444444444	EMPRESA MÃE, LDA

EMPRESAS QUE PARTICIPAM NO CAPITAL

Nif	Nome	Participação	
		%	Data início
222222222	XXXXX & SFFFFFFF LDA	50,00 %	2018-05-18

EMPRESAS EM QUE PARTICIPA

Nif	Nome	Participação			
		Divid. pagos	Parti. capital	Data início	Data fim
333333333	EXEMPLO 9, LDA	36 000,00 €	20,00 %	2021-07-01	

ATOS SOCIETÁRIOS E PUBLICAÇÕES OFICIAIS

Data	Tipo de Ato
2026-03-15	Prestação de contas individual - 2025
2025-07-15	Prestação de contas individual - 2024
2024-07-12	Prestação de contas individual - 2023
2023-07-18	Prestação de contas individual - 2022
2022-07-19	Prestação de contas individual - 2021
2021-08-03	Prestação de contas individual - 2020
2020-09-21	Prestação de contas individual - 2019
2019-08-11	Prestação de contas individual - 2018
2018-07-18	Prestação de contas individual - 2017
2017-07-18	Prestação de contas individual - 2016
2017-05-26	Designação de membro(s) de órgão(s) social(ais)
2016-07-25	Prestação de contas individual - 2015
2014-06-30	Prestação de contas individual - 2013
2012-12-26	Designação de membro(s) de órgão(s) social(ais) e secretário (online)
2012-12-19	Cessação de funções de membro(s) do(s) órgão(s) social(ais) e secretário (online)
2012-05-31	Cessação de funções de membro(s) do(s) órgão(s) social(ais)
2010-07-26	Prestação de contas individual

INFORMAÇÃO INSTITUCIONAL

CERTIFICAÇÕES

- ISO 9001

OUTRAS DISTINÇÕES

- PME Líder 2017

CONTRATOS PÚBLICOS GANHOS: 1 — VALOR: 20 000,00 €

Data	Entidade Adjudicante	Objeto	Valor
2025-09-30	AGRUPAMENTO DE ESCOLAS XXXXXX	Aquisição e instalação de pavimento em linóleo para salas de aula	20.000,00 €

APOIOS PÚBLICOS: 3 — VALOR: 102 377,18 €

Programa / Fundo	Código da Operação	Designação	Estado	Data Início	Data Prevista Conclusão	Valor Aprovado
Portugal 2020	CEN-TRO-02-XXXX-FE-DER-00XX X	Procedimentos e instrumentos facilitadores da organização do trabalho	Encerrada / Concluída		2016-12-07	6 750,00 €
Portugal 2020	CEN-TRO-04-XXX-FE-DER-000X XX	Novo método de fabrico mais eficiente e sustentável - Novos Mercados	Encerrada / Concluída		2018-12-31	90 089,14 €
Portugal 2030	CEN-TRO-04-XXX-FSE-000X XX	Empreendedorismo - Região NORTE	Em Execução		2027-11-02	5 538,04 €

1. Natureza e utilização da informação

O presente relatório é elaborado pela Rigorbiz com base em informação proveniente de fontes públicas consideradas fiáveis, dados oficiais e informação disponibilizada por terceiros. Apesar de serem aplicados critérios rigorosos de recolha, validação e análise, a Rigorbiz **não garante a exatidão, completude ou atualização permanente** da informação aqui apresentada, podendo ocorrer divergências, omissões ou alterações posteriores à data de emissão. Este relatório tem natureza exclusivamente **informativa e analítica**, destinando-se a apoiar a avaliação de risco, **não constituindo aconselhamento jurídico, fiscal, contabilístico, financeiro ou de investimento**, nem qualquer recomendação vinculativa.

2. Diligência do utilizador

Cabe ao utilizador complementar a informação aqui apresentada com a sua **própria diligência**, políticas internas e instrumentos de análise de risco. As decisões tomadas com base neste relatório são da exclusiva responsabilidade do utilizador.

3. Limite de Crédito — definição

Sempre que apresentado, o Limite de Crédito sugerido representa o **saldo máximo de crédito em aberto** recomendado para a entidade analisada, variando entre **0 € e 5.000.000 €**, refletindo o perfil de risco identificado. Este valor **não corresponde** a um volume de vendas mensal nem constitui, por si só, obrigação, recomendação ou compromisso de concessão de crédito.

4. Projeções financeiras — metodologia e limites

As projeções financeiras, quando apresentadas, são meras estimativas e **não garantem o desempenho futuro**. São calculadas, sempre que aplicável, **por regressão linear simples baseada nos últimos três exercícios disponíveis**. O seu valor é indicativo e depende de múltiplos fatores externos não controlados pela Rigorbiz.

5. Confidencialidade e uso do documento

Este relatório é **confidencial** e destina-se exclusivamente ao uso interno do destinatário para a finalidade específica para que foi solicitado. A sua reprodução, divulgação ou disponibilização a terceiros, no todo ou em parte, **carece de autorização prévia e expressa da Rigorbiz**.

6. Limitação de responsabilidade

A Rigorbiz não assume responsabilidade por quaisquer decisões, investimentos, transações ou atos praticados com base na informação constante deste relatório, nem por quaisquer **danos diretos ou indiretos**, perdas financeiras, lucros cessantes ou danos consequenciais resultantes da sua utilização. A responsabilidade da Rigorbiz apenas existe nos casos de dolo ou culpa grave, conforme previsto na lei aplicável.

CONTACTOS

Para qualquer esclarecimento relativo ao presente relatório ou aos serviços da Rigorbiz, poderá contactar:

Email: geral@rigorbiz.pt

Telefone: **+351 225 072 300** (chamada para a rede fixa nacional)

Website: www.rigorbiz.pt

Horário de atendimento: Dias úteis, 9h00–18h00

i Documentação Técnica: [Rating](#) • [Limite de Crédito](#) • [Rácios](#)